

令和7年度 当初予算の概要

あらまし

- (1) 令和7年度の一般会計、特別会計及び企業会計を合計した当初予算は、791億7,807万3千円となり、前年度に比べ40億381万円の増（5.3%の増）となった。
- (2) 令和7年度の一般会計歳入歳出当初予算は、それぞれ460億5,300万円となり、前年度に比べ39億7,300万円の増（9.4%の増）となった。

令和7年度の予算は、物価上昇等の動向や社会情勢の変化を的確に捉え、多様化するニーズにおける課題に対して、機動的に取り組むとともに、将来を見据えた健全な財政を維持しながら、第五次稲城市長期総合計画基本構想に定める将来都市像の実現に向けた各種施策の取組みを進め、市民の安全・安心の確保を最優先に引き続き防災・減災対策に計画的に取り組む予算としている。
- (3) 一般会計から特別会計及び企業会計への繰出金等は、56億3,352万8千円となり、前年度に比べ9億4,628万1千円の減（14.4%の減）となった。
- (4) 特別会計を合計した歳入歳出当初予算は、それぞれ197億2,283万円となり、前年度に比べ4億2,384万7千円の減（2.1%の減）となった。
- (5) 企業会計を合計した当初予算は、歳入が123億6,760万5千円となり、前年度に比べ2億5,972万円の増（2.1%の増）、歳出が134億224万3千円となり、前年度に比べ4億5,465万7千円の増（3.5%の増）となった。

令和7年度会計別当初予算の状況

(単位：千円、%)

	歳 入		歳 出		令和6年度 当初予算額	対前年度比較	
	予算額	うち繰入金等	予算額	うち繰出金等		増減額	増減率
一般会計	46,053,000	33,989	46,053,000	5,633,528	42,080,000	3,973,000	9.4
国民健康保険 事業特別会計	7,995,333	925,656	7,995,333	-	7,745,474	249,859	3.2
土地区画整理 事業特別会計	2,883,748	1,772,491	2,883,748	-	4,009,817	△ 1,126,069	△ 28.1
介護保険 特別会計	6,472,422	932,551	6,472,422	33,989	6,108,536	363,886	6.0
後期高齢者 医療特別会計	2,371,327	1,069,446	2,371,327	-	2,282,850	88,477	3.9
特別会計	19,722,830	4,700,144	19,722,830	33,989	20,146,677	△ 423,847	△ 2.1
下水道事業 会計	3,213,494	196,048	3,616,347	-	3,263,598	352,749	10.8
病院事業会計	9,154,111	737,336	9,785,896	-	9,683,988	101,908	1.1
企業会計	12,367,605	933,384	13,402,243	-	12,947,586	454,657	3.5
合 計	78,143,435	5,667,517	79,178,073	5,667,517	75,174,263	4,003,810	5.3

※ 下水道事業会計及び病院事業会計について、令和6年度当初予算額は歳出予算額とし、対前年度比較は歳出予算額における増減額及び増減率としている。

一般会計当初予算の推移

	予算額 (千円)	増減額 (対前年度・千円)	指数	一人当たり (円)	一世帯当たり (円)
平成28年度	34,700,000	1,016,000	100	396,748	918,475
平成29年度	32,140,000	△ 2,560,000	93	360,763	828,158
平成30年度	34,500,000	2,360,000	99	383,696	873,705
平成31年度	35,694,000	1,194,000	103	394,039	892,551
令和2年度	37,324,000	1,630,000	108	407,734	918,338
令和3年度	35,609,000	△ 1,715,000	103	385,955	863,667
令和4年度	36,067,000	458,000	104	387,788	860,131
令和5年度	39,195,000	3,128,000	113	419,552	924,476
令和6年度	42,080,000	2,885,000	121	448,705	982,168
令和7年度	46,053,000	3,973,000	133	490,364	1,064,415

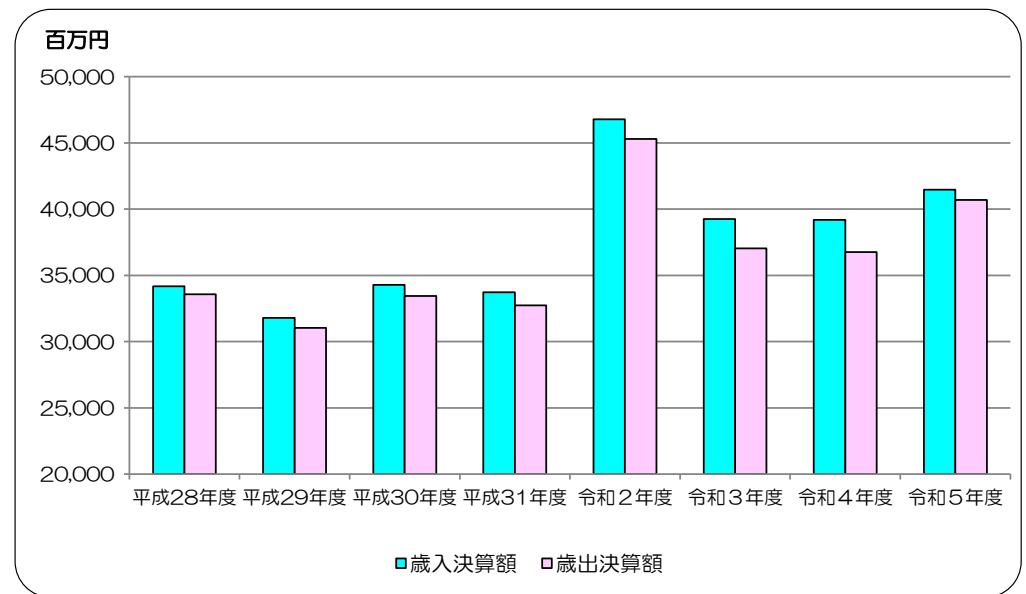
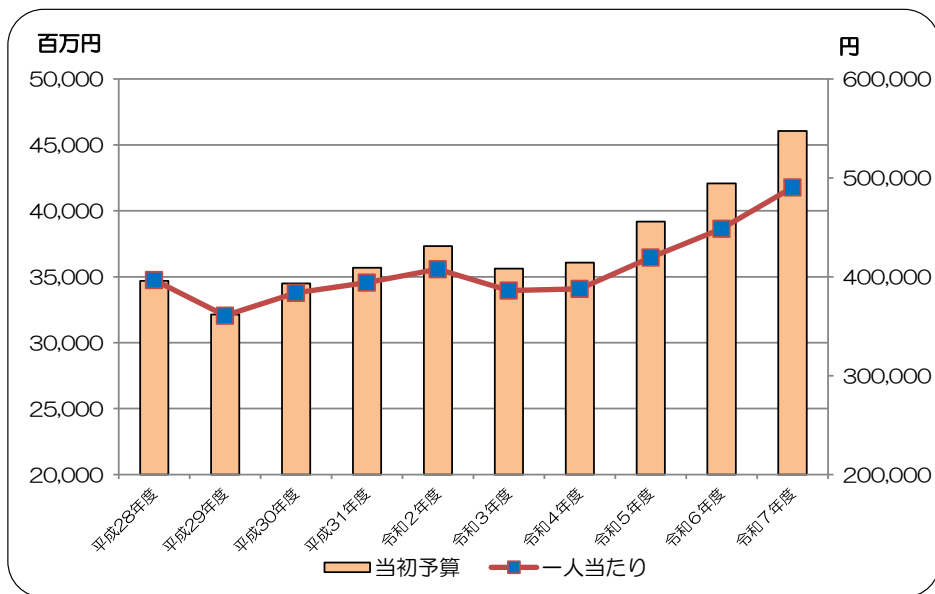
※ 指数：平成28年度を100としたときの各年度の比率

人口・世帯数：各年1月1日現在の住民基本台帳人口等

令和7年1月1日現在 人口：93,916人 世帯数：43,266世帯

一般会計決算の推移

	歳入決算額 (千円)	増減額 (対前年度・千円)	指数	歳出決算額 (千円)	増減額 (対前年度・千円)	指数
平成28年度	34,171,493	542,748	100	33,567,971	634,300	100
平成29年度	31,781,400	△ 2,390,093	93	31,040,668	△ 2,527,303	92
平成30年度	34,281,979	2,500,579	100	33,450,218	2,409,550	100
平成31年度	33,714,054	△ 567,925	99	32,724,701	△ 725,517	97
令和2年度	46,775,497	13,061,443	137	45,293,972	12,569,271	135
令和3年度	39,252,808	△ 7,522,689	115	37,042,921	△ 8,251,051	110
令和4年度	39,182,216	△ 70,592	115	36,764,853	△ 278,068	110
令和5年度	41,476,463	2,294,247	121	40,699,123	3,934,270	121
令和6年度	—	—	—	—	—	—
令和7年度	—	—	—	—	—	—



令和7年度 東京都稲城市一般会計当初予算

1 歳入の状況

歳入の主な特徴は、次のとおりである。

- (1) 歳入総額は、対前年度比9.4%の増となった。
一般財源は、4.8%の増となった。これは、地方特例交付金が81.2%の減、地方交付税が3.9%の減となったものの、市税が6.4%の増、地方消費税交付金が8.4%の増となったことなどによる。
特定財源は、14.1%の増となった。これは、繰入金が公共施設整備基金繰入金の減などで6.5%の減、諸収入がデジタル基盤改革支援補助金の減などで0.7%の減となったものの、国庫支出金が児童手当負担金、子どものための教育・保育給付費負担金の増などで28.4%の増、都支出金が東京都公立学校給食費負担軽減補助金の増などで16.6%の増となったことなどによる。
- (2) 歳入の根幹をなす市税は、定額減税の終了及び納税義務者の所得増による個人市民税の増や新築家屋の増による固定資産税の増などで全体で6.4%の増となった。
税目別では、個人市民税が10.0%の増、法人市民税が6.7%の増、固定資産税が3.8%の増、軽自動車税が4.7%の増、市たばこ税が2.2%の減、都市計画税が3.4%の増となった。
- (3) 地方交付税は、普通交付税が人件費の増や物価高による影響などにより基準財政需要額が増となる一方で、市税や税連動交付金の増などにより基準財政収入額が大幅に増となることから4.2%の減、特別交付税が2.9%の減となった。
- (4) 国庫支出金は、児童手当負担金、子どものための教育・保育給付費負担金の増などで28.4%の増となった。
- (5) 都支出金は、東京都公立学校給食費負担軽減補助金、子どものための教育・保育給付費負担金の増などで16.6%の増となった。
- (6) 繰入金は、公共施設整備基金繰入金、まちづくり推進事業基金繰入金の減などで総額では6.5%の減となった。
- (7) 市債は、第三小学校校舎建替事業債、第二小学校校舎増築事業債、中学校特別教室空調設備設置事業債の増などで3.5%の増となった。

(内訳)

(単位：千円、%)

区 分	令和7年度		令和6年度		対前年度比較	
	予算額	構成比	予算額	構成比	増減額	増減率
歳入総額	46,053,000	100.0	42,080,000	100.0	3,973,000	9.4
一般財源（原則）	22,163,391	48.0	21,149,090	50.2	1,014,301	4.8
市税	17,498,159	38.0	16,437,983	39.1	1,060,176	6.4
地方譲与税	160,353	0.3	179,389	0.4	△ 19,036	△ 10.6
利子割交付金	95,739	0.2	28,837	0.1	66,902	232.0
配当割交付金	234,020	0.5	170,666	0.4	63,354	37.1
株式等譲渡所得割交付金	284,919	0.6	176,382	0.4	108,537	61.5
法人事業税交付金	308,855	0.7	284,389	0.7	24,466	8.6
地方消費税交付金	2,336,886	5.1	2,154,941	5.1	181,945	8.4
ゴルフ場利用税交付金	76,932	0.2	78,150	0.2	△ 1,218	△ 1.6
環境性能割交付金	61,925	0.1	50,805	0.1	11,120	21.9
地方特例交付金	105,271	0.2	559,028	1.3	△ 453,757	△ 81.2
地方交付税	742,418	1.6	772,206	1.8	△ 29,788	△ 3.9
交通安全対策特別交付金	8,574	0.0	8,623	0.0	△ 49	△ 0.6
国有提供施設等所在 市町村助成交付金等	249,340	0.5	247,691	0.6	1,649	0.7
特定財源（原則）	23,889,609	52.0	20,930,910	49.8	2,958,699	14.1
分担金及び負担金	302,006	0.7	302,369	0.7	△ 363	△ 0.1
使用料及び手数料	624,743	1.4	638,417	1.5	△ 13,674	△ 2.1
国庫支出金	7,908,807	17.2	6,160,599	14.7	1,748,208	28.4
都支出金	8,250,379	17.9	7,073,727	16.8	1,176,652	16.6
財産収入	140,878	0.3	19,570	0.1	121,308	619.9
寄附金	27,516	0.1	24,651	0.1	2,865	11.6
繰入金	1,939,924	4.2	2,075,371	4.9	△ 135,447	△ 6.5
繰越金	300,000	0.7	300,000	0.7	0	0.0
諸収入	2,185,756	4.7	2,200,701	5.2	△ 14,945	△ 0.7
うち収益事業収入	20,000	0.0	20,000	0.0	0	0.0
市債	2,209,600	4.8	2,135,505	5.1	74,095	3.5
うち減収補填債	0	0.0	0	0.0	0	-
うち臨時財政対策債	0	0.0	30,905	0.1	△ 30,905	皆減

2 歳出の状況（性質別）

歳出を性質別にみた主な特徴は、次のとおりである。

- (1) 歳出総額は、対前年度比9.4%の増となった。
- (2) 義務的経費は、10.4%の増となり、歳出総額に占める割合（構成比）は前年度から0.5ポイント増加し、50.8%となった。
 人件費は、期末勤勉手当、一般職給料、会計年度任用職員報酬の増などで8.1%の増となった。
 扶助費は、重症心身障害児（者）通所運営費助成、乳幼児医療費助成が減となったものの、児童手当、民間保育所等運営委託料、障害介護給付費、障害児通所給付費の増などで14.3%の増となった。
 公債費は、平成16年度に起債した臨時財政対策債の償還が終了することなどで7.0%の減となった。
- (3) 投資的経費は、29.1%の増となり、構成比は前年度から1.7ポイント増加し、11.1%となった。普通建設事業費の内訳は、補助事業費が第三小学校校舎建替工事請負費、第二小学校校舎増築工事請負費の増などで232.1%の増、単独事業費が市内公園整備等工事請負費、道路改修整備に係る用地取得に伴う損失補償金が増となったものの、第一調理場Ⅱ期用地購入費、第三小学校校舎建替工事基本設計及び実施設計等委託料の減などで8.3%の減、その他が多3・4・12号読売ランド線受託事業費の減で3.1%の減となった。
- (4) その他経費は、3.6%の増となり、構成比は前年度から2.2ポイント減少し、38.1%となった。
 物件費は、システム標準化関連費用、予防接種委託料、妊婦のための支援給付事業委託料、給食賄材料費の増などで11.4%の増となった。
 維持補修費は、道路緊急補修等工事請負費、中学校共通施設等修繕料、庁舎施設用修繕料の増などで16.6%の増となった。
 補助費等は、子ども体験塾実行委員会補助金などが減となったものの、稲城市学校給食費保護者負担分補助金、多摩川衛生組合塵芥処理負担金、こども誰でも通園制度プシ事業補助金の増などで20.7%の増となった。
 積立金は、財政調整基金積立金の増などで66.3%の増となった。
 繰出金は、土地区画整理事業特別会計繰出金、国民健康保険事業特別会計繰出金の減などで17.2%の減となった。

（内訳）

（単位：千円、％）

区 分	令和7年度		令和6年度		対前年度比較	
	予算額	構成比	予算額	構成比	増減額	増減率
歳出総額	46,053,000	100.0	42,080,000	100.0	3,973,000	9.4
義務的経費	23,365,060	50.8	21,162,369	50.3	2,202,691	10.4
人件費	6,783,693	14.8	6,276,213	14.9	507,480	8.1
扶助費	14,707,788	31.9	12,871,963	30.6	1,835,825	14.3
公債費	1,873,579	4.1	2,014,193	4.8	△ 140,614	△ 7.0
投資的経費	5,117,364	11.1	3,965,062	9.4	1,152,302	29.1
普通建設事業費	5,117,364	11.1	3,965,062	9.4	1,152,302	29.1
補助事業費	1,964,395	4.3	591,559	1.4	1,372,836	232.1
単独事業費	2,039,463	4.4	2,223,871	5.3	△ 184,408	△ 8.3
その他	1,113,506	2.4	1,149,632	2.7	△ 36,126	△ 3.1
災害復旧事業費	0	0.0	0	0.0	0	—
失業対策事業費	0	0.0	0	0.0	0	—
その他経費	17,570,576	38.1	16,952,569	40.3	618,007	3.6
物件費	8,747,820	19.0	7,852,407	18.7	895,413	11.4
維持補修費	129,729	0.3	111,263	0.3	18,466	16.6
補助費等	3,929,295	8.5	3,254,130	7.7	675,165	20.7
積立金	13,588	0.0	8,170	0.0	5,418	66.3
投資及び出資金	0	0.0	0	0.0	0	—
貸付金	0	0.0	0	0.0	0	—
繰出金	4,700,144	10.2	5,676,599	13.5	△ 976,455	△ 17.2
予備費	50,000	0.1	50,000	0.1	0	0.0

3 歳出の状況（目的別）

歳出を目的別にみた主な特徴は、次のとおりである。

- (1) 総務費は、システム開発委託料、市ホームページ改修関連費用などが減となったが、システム標準化関連費用、第1種会計年度任用職員報酬、国勢調査調査員・指導員報酬などの増が影響し、総額では21.2%の増となった。
- (2) 民生費は、南山小学校学童クラブ増築工事請負費、国民健康保険事業特別会計繰出金などが減となったが、児童手当、民間保育所等運営委託料、障害介護給付費、こども誰でも通園制度プレ事業補助金などの増が影響し、総額では10.4%の増となった。
- (3) 衛生費は、予防接種委託料、妊婦のための支援給付事業委託料、多摩川衛生組合塵芥処理負担金の増などで7.1%の増となった。
- (4) 農林費は、剪定枝破碎処理車購入費、都市農業経営力強化事業補助金の増などで46.6%の増となった。
- (5) 商工費は、TOKYO GIANTS TOWN 文字サイン製作設置等委託料、GOOD CYCLE JAPAN推進モデルルート活用8市連携事業補助金、ジャイアンツタウンスタジアム周辺自治体連携活動協議会補助金の増などで11.6%の増となった。
- (6) 土木費は、市内公園整備等工事請負費、橋梁等補修工事請負費、道路改修整備に係る用地取得に伴う損失補償金などが増となったが、土地区画整理事業特別会計繰出金、多3・4・12号読売ランド線受託事業費などの減が影響し、総額では4.0%の減となった。
- (7) 消防費は、消防デジタル無線設備更新整備費、防災行政無線設備更新整備費、消防署受変電設備改修工事請負費の増などで22.4%の増となった。
- (8) 教育費は、第一調理場Ⅱ期用地購入費、第三小学校校舎建替工事基本設計及び実施設計等委託料などが減となったが、第三小学校校舎建替工事請負費、第二小学校校舎増築工事請負費、稲城市学校給食費保護者負担分補助金などの増が影響し、総額では17.2%の増となった。

（内訳）

（単位：千円、%）

区 分	令和7年度		令和6年度		対前年度比較	
	予算額	構成比	予算額	構成比	増減額	増減率
議 会 費	309,987	0.7	311,841	0.7	△ 1,854	△ 0.6
総 務 費	4,795,983	10.4	3,957,111	9.4	838,872	21.2
民 生 費	20,310,688	44.1	18,398,072	43.7	1,912,616	10.4
衛 生 費	4,394,853	9.5	4,104,591	9.8	290,262	7.1
労 働 費	25,330	0.1	27,953	0.1	△ 2,623	△ 9.4
農 林 費	112,430	0.2	76,695	0.2	35,735	46.6
商 工 費	245,343	0.5	219,892	0.5	25,451	11.6
土 木 費	5,746,068	12.5	5,986,144	14.2	△ 240,076	△ 4.0
消 防 費	1,511,927	3.3	1,235,312	2.9	276,615	22.4
教 育 費	6,676,812	14.5	5,698,196	13.6	978,616	17.2
公 債 費	1,873,579	4.1	2,014,193	4.8	△ 140,614	△ 7.0
予 備 費	50,000	0.1	50,000	0.1	0	0.0
歳 出 合 計	46,053,000	100.0	42,080,000	100.0	3,973,000	9.4

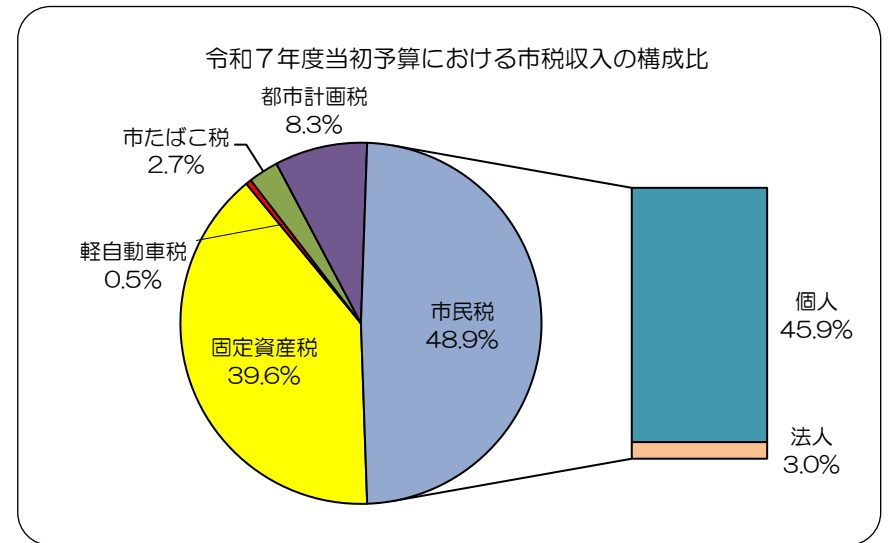
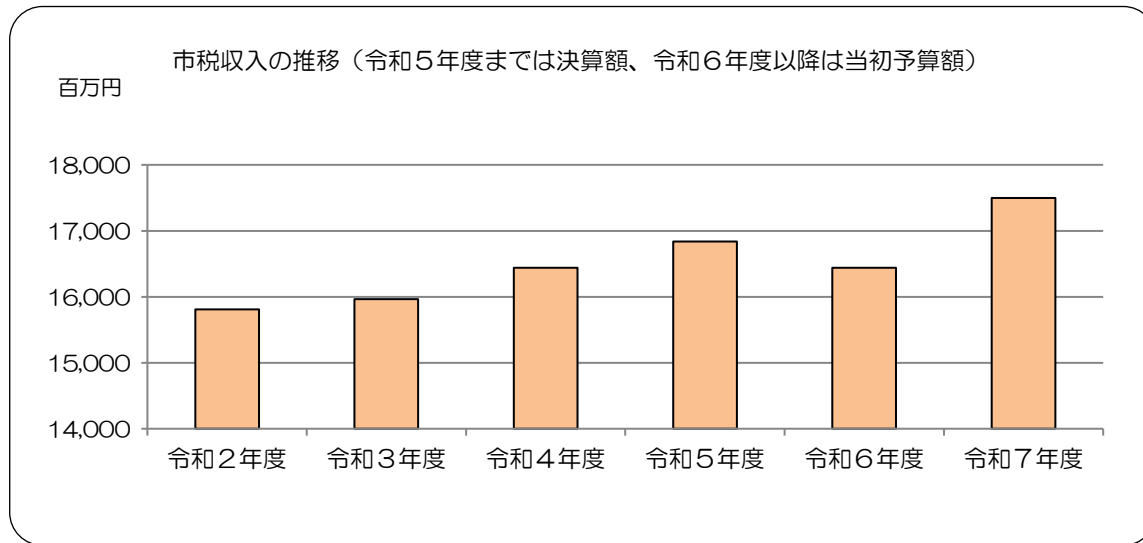
市税収入の推移

(単位：千円、%)

区 分	令和2年度（決算）			令和3年度（決算）			令和4年度（決算）			令和5年度（決算）			令和6年度（当初予算）			令和7年度（当初予算）			
	決算額	構成比	増減率	決算額	構成比	増減率	決算額	構成比	増減率	決算額	構成比	増減率	予算額	構成比	増減率	予算額	構成比	増減額	増減率
市 民 税	7,709,162	48.7	△ 0.2	7,828,189	49.0	1.5	8,018,569	48.8	2.4	8,199,763	48.7	2.3	7,790,652	47.4	△ 4.5	8,553,214	48.9	762,562	9.8
個 人	7,262,254	45.9	2.0	7,279,484	45.6	0.2	7,533,925	45.8	3.5	7,678,739	45.6	1.9	7,295,873	44.4	△ 4.8	8,025,263	45.9	729,390	10.0
法 人	446,908	2.8	△ 26.0	548,705	3.4	22.8	484,644	3.0	△ 11.7	521,024	3.1	7.5	494,779	3.0	0.0	527,951	3.0	33,172	6.7
固定資産税	6,302,611	39.9	1.5	6,293,923	39.5	△ 0.1	6,515,680	39.6	3.5	6,682,872	39.7	2.6	6,673,621	40.6	1.2	6,929,333	39.6	255,712	3.8
純固定資産税	6,222,678	39.4	1.5	6,216,797	38.9	△ 0.1	6,440,316	39.2	3.6	6,611,643	39.3	2.7	6,603,153	40.2	1.2	6,860,021	39.2	256,868	3.9
交付金	79,933	0.5	△ 3.3	77,126	0.5	△ 3.5	75,364	0.4	△ 2.3	71,229	0.4	△ 5.5	70,468	0.4	△ 1.1	69,312	0.4	△ 1,156	△ 1.6
軽自動車税	78,817	0.5	7.7	81,571	0.5	3.5	86,416	0.5	5.9	88,916	0.5	2.9	88,469	0.5	0.7	92,630	0.5	4,161	4.7
市たばこ税	429,754	2.7	3.1	462,957	2.9	7.7	472,597	2.9	2.1	480,149	2.9	1.6	480,722	2.9	5.0	470,174	2.7	△ 10,548	△ 2.2
都市計画税	1,289,531	8.2	1.6	1,296,017	8.1	0.5	1,346,887	8.2	3.9	1,386,130	8.2	2.9	1,404,519	8.6	2.3	1,452,808	8.3	48,289	3.4
合 計	15,809,875	100.0	0.8	15,962,657	100.0	1.0	16,440,149	100.0	3.0	16,837,830	100.0	2.4	16,437,983	100.0	△ 1.4	17,498,159	100.0	1,060,176	6.4

※令和5年度までは決算額、令和6年度及び令和7年度は当初予算額

※令和6年度（当初予算）の増減率は、令和5年度当初予算との比較によるもの



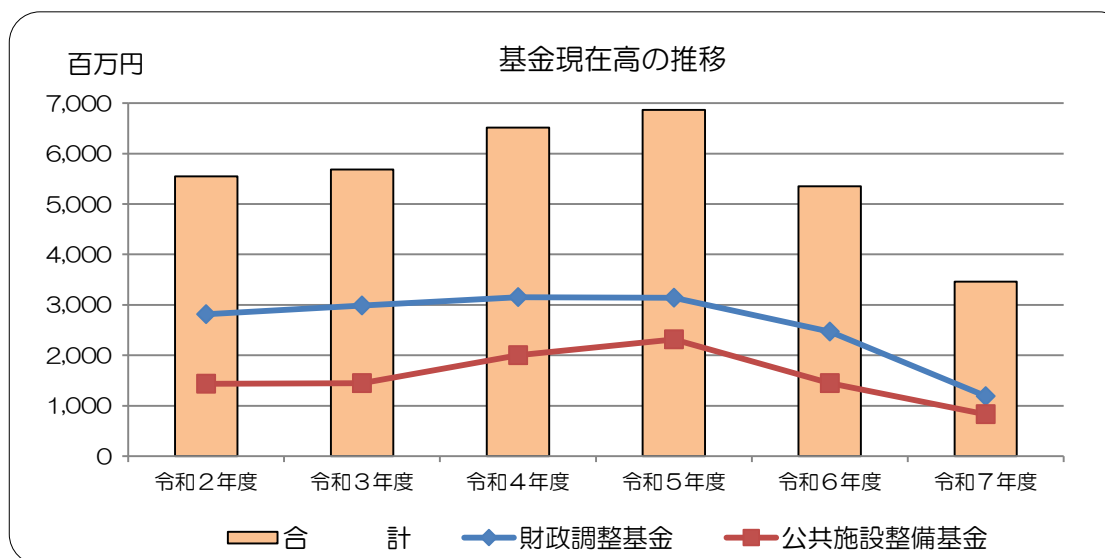
基金の状況

(単位：千円)

区 分	令和2年度末現在高	令和3年度末現在高	令和4年度末現在高	令和5年度末現在高	令和6年度末現在高	(令和7年度中積立)	(令和7年度中取崩)	令和7年度末現在高	指数
財政調整基金	2,813,348	2,987,320	3,151,405	3,142,334	2,467,327	(10,517)	(1,286,458)	1,191,386	42
都市計画事業資金積立基金	50,013	14	17,057	1	2	(1)	(0)	3	0
庁舎建設基金	15,116	95,117	175,118	255,133	335,221	(812)	(0)	336,033	2223
公共施設整備基金	1,436,515	1,446,979	2,003,332	2,314,209	1,446,052	(1,158)	(617,726)	829,484	58
緑化推進基金	1,000,642	1,000,793	1,000,794	984,466	984,937	(985)	(0)	985,922	99
まちづくり推進事業基金	36,778	36,779	36,780	36,781	0	-	-	-	-
長寿社会福祉基金	114,578	114,596	114,597	114,617	114,674	(114)	(0)	114,788	100
森林環境譲与税基金	580	1,212	1,213	1,749	1,750	(1)	(1,751)	0	0
新型コロナウイルス感染症対策基金	77,527	0	-	-	-	-	-	-	-
まち・ひと・しごと創生基金	-	-	13,329	16,737	0	(0)	(0)	0	-
合 計	5,545,097	5,682,810	6,513,625	6,866,027	5,349,963	(13,588)	(1,905,935)	3,457,616	62

※令和6年度末現在高及び令和7年度末現在高については、見込額

※指数は、令和2年度末現在高を100とした場合の令和7年度末現在高における値



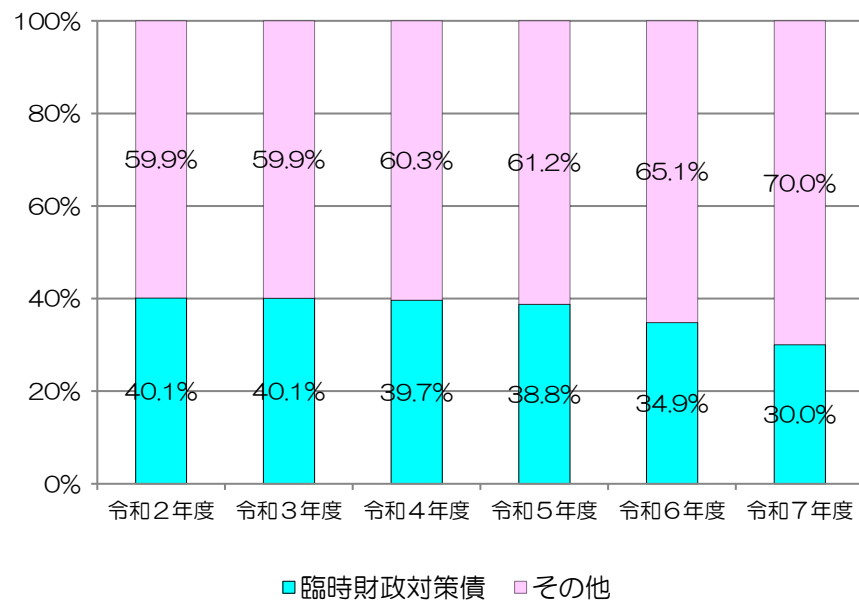
市債の状況

(単位：千円)

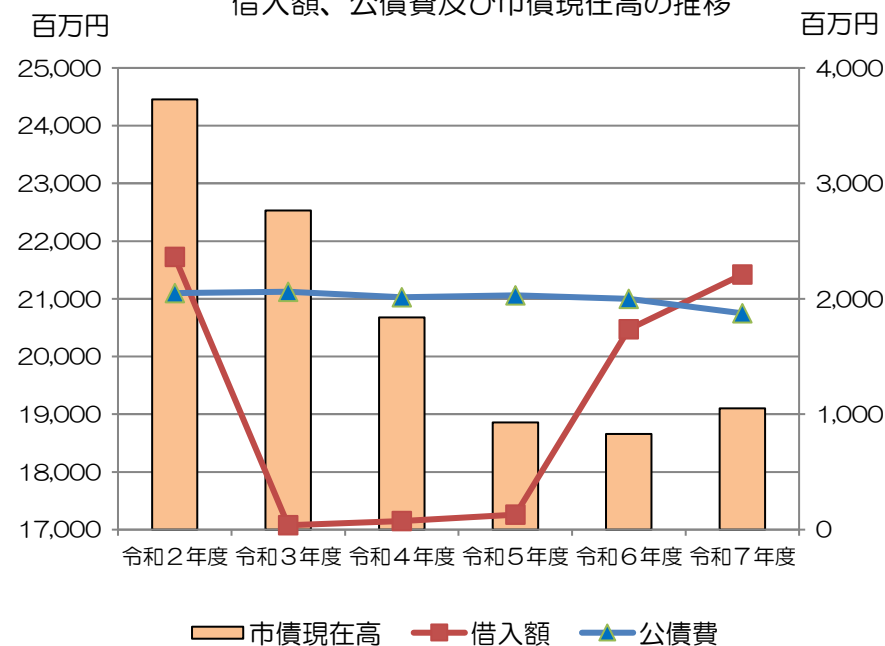
区 分	令和2年度	令和3年度	令和4年度	令和5年度	令和6年度	令和7年度
借 入 額	2,361,652	37,600	72,600	131,100	1,736,204	2,209,600
うち臨時財政対策債	583,852	0	0	0	25,904	0
公 債 費	2,048,025	2,060,726	2,013,041	2,029,966	1,999,648	1,873,579
うち臨時財政対策債	805,256	801,607	849,123	905,305	839,515	788,567
市 債 現 在 高	24,454,744	22,531,597	20,677,240	18,855,224	18,660,239	19,098,626
うち臨時財政対策債	9,813,132	9,033,119	8,199,141	7,306,606	6,503,520	5,735,220

※令和5年度までは決算額、令和6年度は決算見込額、令和7年度は当初予算額

市債現在高の構成割合



借入額、公債費及び市債現在高の推移



令和7年度当初予算 歳入歳出予算調書（総括）

会計名 01一般会計

(単位：千円、%)

区分	款 名 称	本 年 度			前 年 度			増 減 額 ・ 率						構 成 比	
		予算額	特定財源	一般財源	予算額	特定財源	一般財源	金 額		特定財源		一般財源		本年度	前年度
		A=B+C	B	C	D=E+F	E	F	G=A-D	G/D	H=B-E	H/E	I=C-F	I/F		
歳入	市税	17,498,159	0	17,498,159	16,437,983	0	16,437,983	1,060,176	6.4	0	-	1,060,176	6.4	38.0	39.1
	地方譲与税	160,353	0	160,353	179,389	0	179,389	△ 19,036	△ 10.6	0	-	△ 19,036	△ 10.6	0.3	0.4
	利子割交付金	95,739	0	95,739	28,837	0	28,837	66,902	232.0	0	-	66,902	232.0	0.2	0.1
	配当割交付金	234,020	0	234,020	170,666	0	170,666	63,354	37.1	0	-	63,354	37.1	0.5	0.4
	株式等譲渡所得割交付金	284,919	0	284,919	176,382	0	176,382	108,537	61.5	0	-	108,537	61.5	0.6	0.4
	法人事業税交付金	308,855	0	308,855	284,389	0	284,389	24,466	8.6	0	-	24,466	8.6	0.7	0.7
	地方消費税交付金	2,336,886	0	2,336,886	2,154,941	0	2,154,941	181,945	8.4	0	-	181,945	8.4	5.1	5.1
	ゴルフ場利用税交付金	76,932	0	76,932	78,150	0	78,150	△ 1,218	△ 1.6	0	-	△ 1,218	△ 1.6	0.2	0.2
	環境性能割交付金	61,925	0	61,925	50,805	0	50,805	11,120	21.9	0	-	11,120	21.9	0.1	0.1
	国有提供施設等所在市町村助成交付金等	249,340	0	249,340	247,691	0	247,691	1,649	0.7	0	-	1,649	0.7	0.5	0.6
	地方特例交付金	105,271	0	105,271	559,028	0	559,028	△ 453,757	△ 81.2	0	-	△ 453,757	△ 81.2	0.2	1.3
	地方交付税	742,418	0	742,418	772,206	0	772,206	△ 29,788	△ 3.9	0	-	△ 29,788	△ 3.9	1.6	1.8
	交通安全対策特別交付金	8,574	0	8,574	8,623	0	8,623	△ 49	△ 0.6	0	-	△ 49	△ 0.6	0.0	0.0
	分担金及び負担金	302,006	302,006	0	302,369	302,369	0	△ 363	△ 0.1	△ 363	△ 0.1	0	0.0	0.7	0.7
	使用料及び手数料	624,743	622,610	2,133	638,417	636,232	2,185	△ 13,674	△ 2.1	△ 13,622	△ 2.1	△ 52	△ 2.4	1.4	1.5
	国庫支出金	7,908,807	7,908,807	0	6,160,599	6,160,599	0	1,748,208	28.4	1,748,208	28.4	0	0.0	17.2	14.7
	都支出金	8,250,379	8,250,379	0	7,073,727	7,073,727	0	1,176,652	16.6	1,176,652	16.6	0	0.0	17.9	16.8
	財産収入	140,878	74,968	65,910	19,570	8,029	11,541	121,308	619.9	66,939	833.7	54,369	471.1	0.3	0.1
	寄附金	27,516	23,945	3,571	24,651	20,767	3,884	2,865	11.6	3,178	15.3	△ 313	△ 8.1	0.1	0.1
	繰入金	1,939,924	653,466	1,286,458	2,075,371	1,204,264	871,107	△ 135,447	△ 6.5	△ 550,798	△ 45.7	415,351	47.7	4.2	4.9
繰越金	300,000	0	300,000	300,000	0	300,000	0	0.0	0	-	0	0.0	0.7	0.7	
諸収入	2,185,756	2,075,173	110,583	2,200,701	2,168,150	32,551	△ 14,945	△ 0.7	△ 92,977	△ 4.3	78,032	239.7	4.7	5.2	
市債	2,209,600	2,209,600	0	2,135,505	2,104,600	30,905	74,095	3.5	105,000	5.0	△ 30,905	△ 100.0	4.8	5.1	
歳入合計	46,053,000	22,120,954	23,932,046	42,080,000	19,678,737	22,401,263	3,973,000	9.4	2,442,217	12.4	1,530,783	6.8	100.0	100.0	
歳出	議会費	309,987	0	309,987	311,841	0	311,841	△ 1,854	△ 0.6	0	-	△ 1,854	△ 0.6	0.7	0.7
	総務費	4,795,983	917,553	3,878,430	3,957,111	812,094	3,145,017	838,872	21.2	105,459	13.0	733,413	23.3	10.4	9.4
	民生費	20,310,688	12,456,776	7,853,912	18,398,072	10,771,198	7,626,874	1,912,616	10.4	1,685,578	15.6	227,038	3.0	44.1	43.7
	衛生費	4,394,853	1,761,388	2,633,465	4,104,591	1,861,983	2,242,608	290,262	7.1	△ 100,595	△ 5.4	390,857	17.4	9.5	9.8
	労働費	25,330	7,317	18,013	27,953	6,954	20,999	△ 2,623	△ 9.4	363	5.2	△ 2,986	△ 14.2	0.1	0.1
	農林費	112,430	24,120	88,310	76,695	10,313	66,382	35,735	46.6	13,807	133.9	21,928	33.0	0.2	0.2
	商工費	245,343	34,157	211,186	219,892	14,767	205,125	25,451	11.6	19,390	131.3	6,061	3.0	0.5	0.5
	土木費	5,746,068	2,987,268	2,758,800	5,986,144	3,362,363	2,623,781	△ 240,076	△ 4.0	△ 375,095	△ 11.2	135,019	5.1	12.5	14.2
	消防費	1,511,927	376,603	1,135,324	1,235,312	160,256	1,075,056	276,615	22.4	216,347	135.0	60,268	5.6	3.3	2.9
	教育費	6,676,812	3,551,035	3,125,777	5,698,196	2,670,760	3,027,436	978,616	17.2	880,275	33.0	98,341	3.2	14.5	13.6
	公債費	1,873,579	4,737	1,868,842	2,014,193	8,049	2,006,144	△ 140,614	△ 7.0	△ 3,312	△ 41.1	△ 137,302	△ 6.8	4.1	4.8
予備費	50,000	0	50,000	50,000	0	50,000	0	0.0	0	-	0	0.0	0.1	0.1	
歳出合計	46,053,000	22,120,954	23,932,046	42,080,000	19,678,737	22,401,263	3,973,000	9.4	2,442,217	12.4	1,530,783	6.8	100.0	100.0	
歳入歳出差引額	0	0	0	0	0	0	0	-	0	-	0	-	-	-	

令和7年度当初予算 予算歳出性質別集計表

会計名 〇1一般会計

(単位：千円、%)

区 分	01	02	03	04	05	06	07	08	09	10	11	12	合 計		前 年 度		対 前 年 度		
	議会費	総務費	民生費	衛生費	労働費	農林費	商工費	土木費	消防費	教育費	公債費	予備費	予算額	構成比	予算額	構成比	増減額	増減率	
人件費	280,414	2,600,656	1,136,144	270,384	0	51,481	84,676	396,110	1,021,318	942,510	0	0	6,783,693	14.8	6,276,213	14.9	507,480	8.1	
(職員給)	54,558	1,076,516	896,102	205,044	0	37,610	65,109	331,589	835,545	453,452	0	0	3,955,525	8.6	3,785,206	9.0	170,319	4.5	
(その他)	225,856	1,524,140	240,042	65,340	0	13,871	19,567	64,521	185,773	489,058	0	0	2,828,168	6.2	2,491,007	5.9	337,161	13.5	
扶助費	0	48,515	14,490,493	76,260	0	0	0	0	0	92,520	0	0	14,707,788	31.9	12,871,963	30.6	1,835,825	14.3	
公債費	0	0	0	0	0	0	0	0	0	0	1,873,579	0	1,873,579	4.1	2,014,193	4.8	△ 140,614	△ 7.0	
(元利償還金)	0	0	0	0	0	0	0	0	0	0	1,872,579	0	1,872,579	4.1	2,014,093	4.8	△ 141,514	△ 7.0	
(一時借入金)	0	0	0	0	0	0	0	0	0	0	1,000	0	1,000	0.0	100	0.0	900	900.0	
小 計	280,414	2,649,171	15,626,637	346,644	0	51,481	84,676	396,110	1,021,318	1,035,030	1,873,579	0	23,365,060	50.8	21,162,369	50.3	2,202,691	10.4	
物件費	21,752	1,983,542	442,839	2,437,082	0	5,163	30,051	864,581	145,224	2,817,586	0	0	8,747,820	19.0	7,852,407	18.7	895,413	11.4	
維持補修費	0	8,354	321	5,097	0	0	0	56,638	1,840	57,479	0	0	129,729	0.3	111,263	0.3	18,466	16.6	
補助費等	7,821	114,213	1,080,138	1,605,670	25,330	28,226	111,333	349,277	63,815	543,472	0	0	3,929,295	8.5	3,254,130	7.7	675,165	20.7	
積立金	0	13,588	0	0	0	0	0	0	0	0	0	0	13,588	0.0	8,170	0.0	5,418	66.3	
投資・出資・貸付金	0	0	0	0	0	0	0	0	0	0	0	0	0	0.0	0	0.0	0	-	
繰出金	0	0	2,927,653	0	0	0	0	1,772,491	0	0	0	0	4,700,144	10.2	5,676,599	13.5	△ 976,455	△ 17.2	
投資の経費	0	27,115	233,100	360	0	27,560	19,283	2,306,971	279,730	2,223,245	0	0	5,117,364	11.1	3,965,062	9.4	1,152,302	29.1	
普通建設	0	27,115	233,100	360	0	27,560	19,283	2,306,971	279,730	2,223,245	0	0	5,117,364	11.1	3,965,062	9.4	1,152,302	29.1	
(補助事業)	0	0	199,250	0	0	0	0	144,931	136,026	1,484,188	0	0	1,964,395	4.3	591,559	1.4	1,372,836	232.1	
(単独事業)	0	27,115	33,850	360	0	27,560	19,283	2,162,040	143,704	739,057	0	0	3,152,969	6.8	3,373,503	8.0	△ 220,534	△ 6.5	
災害復旧事業	0	0	0	0	0	0	0	0	0	0	0	0	0	0.0	0	0.0	0	-	
予備費	0	0	0	0	0	0	0	0	0	0	0	50,000	50,000	0.1	50,000	0.1	0	0.0	
合 計	予 算 額	309,987	4,795,983	20,310,688	4,394,853	25,330	112,430	245,343	5,746,068	1,511,927	6,676,812	1,873,579	50,000	46,053,000	100.0	42,080,000	100.0	3,973,000	9.4
	構 成 比	0.7	10.4	44.1	9.5	0.1	0.2	0.5	12.5	3.3	14.5	4.1	0.1	100.0					
前年度	予 算 額	311,841	3,957,111	18,398,072	4,104,591	27,953	76,695	219,892	5,986,144	1,235,312	5,698,196	2,014,193	50,000	42,080,000					
	構 成 比	0.7	9.4	43.7	9.8	0.1	0.2	0.5	14.2	2.9	13.6	4.8	0.1	100.0					
対前年度	増 減 額	△ 1,854	838,872	1,912,616	290,262	△ 2,623	35,735	25,451	△ 240,076	276,615	978,616	△ 140,614	0	3,973,000					
	増 減 率	△ 0.6	21.2	10.4	7.1	△ 9.4	46.6	11.6	△ 4.0	22.4	17.2	△ 7.0	0.0	9.4					

令和7年度当初予算 予算歳出節別集計表

会計名 01一般会計

(単位：千円、%)

区 分	01	02	03	04	05	06	07	08	09	10	11	12	合 計		前年度		対前年度		
	議会費	総務費	民生費	衛生費	労働費	農林費	商工費	土木費	消防費	教育費	公債費	予備費	予算額	構成比	予算額	構成比	増減額	増減率	
01報酬	125,364	649,217	65,325	24,964	0	6,366	7,235	1,005	25,674	389,368	0	0	1,294,518	2.8	1,114,521	2.7	179,997	16.2	
02給料	30,419	603,804	495,662	115,678	0	20,429	35,361	181,932	428,830	253,393	0	0	2,165,508	4.7	2,068,491	4.9	97,017	4.7	
03職員手当	80,553	698,363	400,440	89,366	0	17,181	29,748	149,657	406,715	209,263	0	0	2,081,286	4.4	1,889,388	4.5	191,898	10.2	
04共済費	44,078	372,394	174,717	40,129	0	7,505	12,188	63,516	160,099	90,486	0	0	965,112	2.1	890,366	2.1	74,746	8.4	
05災害補償費		119			0						0	0	119	0.0	117	0.0	2	1.7	
07報償費	165	9,538	16,975	2,327	0	663	1,299	2,450	1,092	18,018	0	0	52,527	0.1	52,613	0.1	△ 86	△ 0.2	
08旅費	3,096	4,248	559	84	0	371	460	335	1,630	894	0	0	11,677	0.0	10,725	0.0	952	8.9	
09交際費	600	1,054	0	0	0	60	0	0	335	890	0	0	2,939	0.0	2,939	0.0	0	0.0	
10需用費	208	101,457	25,384	126,897	0	451	4,125	61,506	53,259	1,124,334	0	0	1,497,621	3.3	1,487,951	3.5	9,670	0.6	
01消耗品費	164	29,673	5,883	112,324	0	321	2,651	6,811	33,032	185,647	0	0	376,506	0.8	422,358	1.0	△ 45,852	△ 10.9	
02燃料費	0	3,679	197	61	0	3	0	0	5,681	3,697	0	0	13,318	0.0	11,955	0.0	1,363	11.4	
03食糧費	22	297	13	39	0	6	0	0	7,361	2,397	0	0	10,135	0.0	7,499	0.0	2,636	35.2	
04印刷製本費	22	6,424	2,553	7,040	0	121	204	1,572	67	4,991	0	0	22,994	0.1	22,325	0.1	669	3.0	
05光熱水費	0	48,546	7,027	1,963	0	0	0	46,963	3,334	330,902	0	0	438,735	1.0	439,898	1.0	△ 1,163	△ 0.3	
06修繕料	0	12,838	2,007	5,167	0	0	1,270	6,160	3,784	88,671	0	0	119,897	0.3	114,463	0.3	5,434	4.7	
07賄材料費	0	0	7,704	0	0	0	0	0	0	508,029	0	0	515,733	1.1	469,164	1.1	46,569	9.9	
09医薬材料費	0	0	0	303	0	0	0	0	0	0	0	0	303	0.0	289	0.0	14	4.8	
11役務費	126	212,629	18,269	9,681	0	0	588	2,854	22,625	84,241	0	0	351,013	0.8	227,835	0.5	123,178	54.1	
12委託料	13,885	1,219,573	5,639,697	2,363,448	0	4,281	42,314	952,110	96,694	1,534,670	0	0	11,866,672	25.8	10,714,956	25.5	1,151,716	10.7	
13使用料・賃借料	3,761	447,841	21,284	2,907	0	0	1,881	74,496	14,567	212,805	0	0	779,542	1.7	602,462	1.4	177,080	29.4	
14工事請負費	0	22,381	32,258	0	0	0	0	1,390,450	39,422	1,638,352	0	0	3,122,863	6.8	1,531,562	3.7	1,591,301	103.9	
15原材料費	0	1,444	41	0	0	0	0	3,032	256	1,248	0	0	6,021	0.0	4,489	0.0	1,532	34.1	
16公有財産購入費	0	0	0	0	0	0	0	386,995	0	0	0	0	386,995	0.8	734,372	1.8	△ 347,377	△ 47.3	
17備品購入費	76	11,916	593	155	0	21,780	0	990	199,082	66,389	0	0	300,981	0.7	93,247	0.2	207,734	222.8	
18負担金補助・交付金	7,656	389,043	1,219,071	1,603,407	25,330	33,343	110,144	346,273	60,281	517,292	0	0	4,311,840	9.4	3,655,499	8.7	656,341	18.0	
19扶助費	0	0	9,272,759	15,771	0	0	0	0	0	92,520	0	0	9,381,050	20.4	8,205,876	19.5	1,175,174	14.3	
20貸付金	0	0	0	0	0	0	0	0	0	0	0	0	0	0.0	0	0.0	0	-	
21補償補填・賠償金	0	100	0	0	0	0	0	355,976	750	2,162	0	0	358,988	0.8	322,016	0.8	36,972	11.5	
22償還金利子・割引料	0	37,000	1	39	0	0	0	0	0	440,487	1,873,579	0	2,351,106	5.1	2,734,794	6.5	△ 383,688	△ 14.0	
23投資・出資金	0	0	0	0	0	0	0	0	0	0	0	0	0	0.0	0	0.0	0	-	
24積立金	0	13,588	0	0	0	0	0	0	0	0	0	0	13,588	0.0	8,170	0.0	5,418	66.3	
26公課費	0	274	0	0	0	0	0	0	616	0	0	0	890	0.0	1,012	0.0	△ 122	△ 12.1	
27繰出金	0	0	2,927,653	0	0	0	0	1,772,491	0	0	0	0	4,700,144	10.2	5,676,599	13.5	△ 976,455	△ 17.2	
28予備費	0	0	0	0	0	0	0	0	0	0	50,000	50,000	50,000	0.1	50,000	0.1	0	0.0	
合 計	予 算 額	309,987	4,795,983	20,310,688	4,394,853	25,330	112,430	245,343	5,746,068	1,511,927	6,676,812	1,873,579	50,000	46,053,000	100.0	42,080,000	100.0	3,973,000	9.4
	構 成 比	0.7	10.4	44.1	9.5	0.1	0.2	0.5	12.5	3.3	14.5	4.1	0.1	100.0					
前年度	予 算 額	311,841	3,957,111	18,398,072	4,104,591	27,953	76,695	219,892	5,986,144	1,235,312	5,698,196	2,014,193	50,000	42,080,000					
	構 成 比	0.7	9.4	43.7	9.8	0.1	0.2	0.5	14.2	2.9	13.6	4.8	0.1	100.0					
対前年度	増 減 額	△ 1,854	838,872	1,912,616	290,262	△ 2,623	35,735	25,451	△ 240,076	276,615	978,616	△ 140,614	0	3,973,000					
	増 減 率	△ 0.6	21.2	10.4	7.1	△ 9.4	46.6	11.6	△ 4.0	22.4	17.2	△ 7.0	0.0	9.4					

令和7年度予算の特徴

I. 子育て・教育・文化

～育ち・学びを通じてだれもが輝けるまち 稲城

1. 育ち育てる力の充実 [11,090,931千円]

(1) 育ち育てる環境の充実

- 新** こども誰でも通園制度プレ事業
- レ** 第四文化センター学童クラブの民営化
- レ** 第四文化センター児童館の民営化
- レ** 地域子育て相談機関の設置
- 建** (仮称) 第三小学校学童クラブ建設工事



(2) 育ち育てる相談・支援体制の充実

- 新** 養育費確保支援事業
- 新** 妊婦のための支援給付
- レ** 産後ケア事業の拡充



(3) 青少年の健全育成



2. 生きぬく力の育成 [4,738,372千円]

(1) 義務教育の内容の充実

- レ** 稲城市立小中学校における英語教育の向上事業



(2) 教育環境の充実

- レ** GIGAスクール構想第2期に向けたタブレット端末の整備
- 建** 稲城第二小学校校舎増築工事
- 建** 稲城第二小学校特別教室空調設備設置工事
- 建** 稲城第三小学校校舎建替工事
- 建** 稲城第五中学校体育館屋上防水改修工事
- 建** 中学校特別教室空調設備設置工事
- 建** 学校給食共同調理場第一調理場植栽工事
- 建** 学校給食共同調理場第二調理場スチームコンベクションオープンの更新



3. 生涯にわたる学習活動と文化・芸術の振興 [894,017千円]

(1) 生涯学習の推進

- 建** 中央文化センター4階東側空調設備改修工事



(2) 歴史・文化・芸術の振興



Ⅱ. 保健・医療・福祉

～だれもが地域で健やかに暮らせるまち 稲城

1. 健やかな暮らしと医療の充実 [1,455,659千円]

(1) 健康づくりの推進

レ 令和8年度・胃がん検診及び肺がん検診の検診方法の見直しに係る体制整備



(2) 地域医療体制の充実

新 第二次稲城市医療計画の策定



(3) 市立病院の充実

- ・ 市立病院改築工事(高温水ボイラー更新工事等)
- ・ 市立病院機器・備品購入(放射線画像システムの更新等)



2. 安心して暮らせる地域福祉 [6,571,949千円]

(1) 地域福祉の展開

建 ふれあいセンター若葉台の開設



(2) 高齢者福祉の充実

新 介護職員永年勤続表彰制度

新 地域密着型サービス事業所の開設準備経費の補助

新 稲城市地域包括ケア計画
(稲城市高齢者福祉計画(第5次)・稲城市介護保険事業計画(第10期))の策定



(3) 障害者(児)福祉の充実



(4) 生活の安定と自立への支援の充実



3. 公的医療保険と年金制度の推進 [1,999,372千円]

レ 高齢者の保健事業と介護予防の一体的実施事業委託
(健康状態不明者の把握・支援の追加)



Ⅲ. 環境・経済・観光

～水と緑につつまれ 活力あふれる賑わいのまち 稲城

1. 地域循環共生圏形成の推進 [2,380,276千円]

(1) 環境負荷の低減と地球温暖化対策の推進



(2) 循環型社会づくり

新

クリーンセンター多摩川への粗大ごみ等の直接持ち込みに係るごみ処理手数料のオンライン決済導入



(3) 良好な生活環境の保持・増進



(4) 生物多様性の保全



2. 豊かな水と緑のあるまちづくり [730,589千円]

(1) 自然環境の保全と緑の創出



(2) 水と緑・公園の魅力の向上

レ

稲城市立公園駐車場の機器の更新及びキャッシュレス化

建

吉方公園改修整備事業

建

JR南武線高架下公園整備事業

建

(仮称) 根方谷戸公園整備事業

建

南山地区における公園整備事業



3. 活力あふれるまちづくりと魅力の発信 [612,825千円]

(1) 持続可能な都市農業の振興

レ

黄色LED導入による梨の重要害虫被害低減事業



(2) 商工業の活性化



(3) スポーツ・レクリエーション活動の振興

新

ジャイアンツタウン スタジアム周辺自治体連携活動事業

建

体育施設照明LED化工事



(4) 賑わいの創出による観光のまちづくりの推進

新

第三次稲城市観光基本計画の策定

レ

GOOD CYCLE JAPAN推進モデルルート活用8市連携事業

建

TOKYO GIANTS TOWN 文字サイン製作設置等委託



IV. 都市基盤整備・消防・防犯

～安全でだれもが安心して快適に暮らせるまち 稲城

1. 安心して暮らせるまちづくり 〔1,798,921千円〕

(1) 計画的で適切な土地利用の推進



(2) 市街地の整備

- ・ 公共施行土地区画整理事業業務委託
- ・ 組合施行土地区画整理事業補助金



(3) 市街地の再生



2. 便利で快適な生活環境の整備 〔2,809,852千円〕

(1) 道路環境の向上

建 多7・5・3号線新設整備事業

建 市道537号線整備事業（鶴川街道（百村区間）整備に伴う市道取付道路の整備）

建 市道638号線整備事業

建 市道1702号線舗装補修工事

建 市道910号線舗装補修工事

建 多3・4・12号読売ランド線受託事業

建 橋梁長寿命化修繕工事



(2) 交通環境(モビリティ)の向上

建 稲城駅南口駅前広場整備事業

建 京王よみうりランド駅南口駅前広場整備事業

新 新モビリティ交通実証実験



(3) 衛生環境の向上

新 下水道維持管理におけるウォーターPPPの導入検討

- ・ 南山東部土地区画整理事業関連下水道工事
- ・ 下水道污水管路工事・設計等



(4) 総合的な水害対策の推進

建 管堀整備事業

建 押立堀排水機場蓄電池修繕工事

- ・ 南山東部土地区画整理事業関連下水道工事
- ・ 下水道雨水管路工事・設計等
- ・ 組合施行土地区画整理公共下水道雨水調整池建設費負担金



3. 安全で安心な暮らしを守る対策 [490,428千円]

(1) 消防体制の充実

- 建 消防デジタル無線設備更新整備事業
- 建 稲城消防署非常用発電機更新整備事業
- 建 全天候型小型無人航空機（ドローン）整備事業



(2) 救急医療体制の充実

(3) 地域防災活動の推進

- 新 災害時における建物確認用ヘルメットの購入
- レ 耐震化施策の拡充
- レ いなぎ防災マップの更新
- 建 防災行政無線設備の更新及び防災アプリの導入
- 建 向陽台小学校体育館バリアフリートイレ設置工事

(4) 防犯活動の推進

- レ 特殊詐欺被害防止のための防犯対策事業

(5) 安全で安心な消費生活の推進



V. 市民・行政

～みんなで作る 持続可能な市民のまち 稲城

1. 互いに尊重し合う意識の醸成 [3,589千円]



2. コミュニティの充実と交流の推進 [91,565千円]

(1) コミュニティの育成支援



(2) 都市間交流・多文化交流の推進

新 友好都市提携10周年の記念品作成



3. 市民が参加するまちづくり [42,884千円]

(1) 市民と行政の情報の共有

レ デジタル人材の任用



(2) 市民協働の推進



4. 持続可能な自治体運営 [4,441,034千円]

(1) 健全な行財政運営

新 稲城市制施行55周年記念ロゴマーク作成

新 持続可能な行財政運営のための調査研究

建 稲城市庁舎の施設設備における災害対策（受変電設備改修工事）



(2) 行政サービスの向上を担う人材の育成と配置

新 南多摩3市合同採用説明会



(3) 情報システムを活用した行政サービスの向上

新 BPR推進アドバイザー業務委託

レ 公共施設予約システムの更新

レ 稲城市役所第一・第二・第三駐車場のキャッシュレス化



令和7年度予算の特徴の補足説明

新規事業

(単位：千円)

部局	事業	7年度 予算額	事業内容
企画部	(企画政策課) 友好都市提携10周年の 記念品作成	84	相馬市、野沢温泉村との友好都市提携10周年の 記念品を作成する。
	(企画政策課) 稲城市制施行55周年記 念ロゴマーク作成	63	稲城市制施行55周年の機運醸成を図るために記 念ロゴマークを作成する。
	(企画政策課) 持続可能な行財政運営の ための調査研究	15,103	持続可能な行財政運営のために検討を要する事業 について、調査・研究を行う。
	(ICT推進課) BPR推進アドバイザー 業務委託	13,200	デジタル技術に関する知見を有する民間事業者の 力を活用し、原課での業務フローの見直し(BPR) 等の支援を行い、行政手続きのオンライン化 を推進する。
総務部	(総務契約課・教育総務課) 災害時における建物確認 用ヘルメットの購入	751	災害時における建物の被災状況の確認等の際に、 安全が確保できるよう、防災ヘルメットを購入す る。
	(人事課) 南多摩3市合同採用説明 会	5,000※	採用試験受験者数が減少傾向にある中、広域的か つ効果的に職員採用についてPRを行うため、稲 城市・多摩市・日野市の3市合同説明会を実施す る。 ※令和7年度は多摩市負担。
産業 文化 部	(観光課) ジャイアンツタウン ス タジアム周辺自治体連携 活動事業	5,000	読売巨人軍と協定を結ぶ6市の広域連携事業とし て、新たに開業するジャイアンツタウン スタジ アムを会場とするイベントを実施し、ジャイアン ツのホームタウンとしての認知度の拡大を図る。
	(観光課) 第三次稲城市観光基本計 画の策定	144	令和3年3月に策定された第二次稲城市観光基本 計画が令和7年度をもって計画期間満了となるこ とから、令和8年度から12年度まで5か年の計 画について策定作業を行う。

福祉部	(高齢福祉課) 介護職員永年勤続表彰制度	90	市内介護保険サービス事業所に勤務する介護職員に対して、永年勤続表彰を行い、市民への介護サービス提供に係る功績をたたえる。
	(高齢福祉課) 地域密着型サービス事業所の開設準備経費の補助	16,600	令和7年度に開設を予定している定期巡回・随時対応型訪問介護看護事業所の開設にあたり、開設準備にかかった経費について補助を行う。
	(高齢福祉課) 稲城市地域包括ケア計画(稲城市高齢者福祉計画(第5次)・稲城市介護保険事業計画(第10期))の策定	6,256	現行計画が令和8年度で終了となることから、令和9年度から11年度までを計画期間とする計画を令和7年度から令和8年度までの2か年で策定する。
	(健康課) 第二次稲城市医療計画の策定	10,000	現行計画の計画期間満了に伴い、高齢化の進展を踏まえた計画改定を行う。
子ども福祉部	(子育て支援課) こども誰でも通園制度押し事業	56,732	子どもの健やかな成長を図るため、保護者の就労等の有無にかかわらず、幼稚園等で未就園児を定期的に預かり、令和8年度からのこども誰でも通園制度につなげる事業として実施する。
	(子育て支援課) 養育費確保支援事業	400	適正な養育費確保の推進とひとり親家庭の自立支援のため、養育費の確保に係る手続きに必要な費用の一部を補助する。
	(おやこ包括支援センター課) 妊婦のための支援給付	85,290	妊娠・出産・子育てに係る経済的負担の軽減を図るため「妊婦のための支援給付」を創設し、妊産婦に対して妊娠後・出産後にそれぞれ5万円を給付する。
建設部	(管理課) 新モビリティ交通実証実験	40,561	深刻なバス運転手不足や改善基準告示の改正施行などによる公共交通を取り巻く現状の課題に対応するため、新たな交通手段の導入の検証を行う。
都市整備部	(生活環境課) クリーンセンター多摩川への粗大ごみ等の直接持ち込みに係るごみ処理手数料のオンライン決済導入	135	直接クリーンセンター多摩川へ粗大ごみ等を持ち込む際に発生するごみ処理手数料について、新たに二次元コードを介したオンライン決済の導入を図る。
	(下水道課) 下水道維持管理におけるウォーターPPPの導入検討	7,018	下水道施設の持続的な機能確保のため、維持管理の手法など公民連携の可能性の検討を行う。

レベルアップ

(単位：千円)

部局	事業	7年度 予算額 (影響額)	事業内容
企	(秘書広報課・人事課) デジタル人材の任用	3,323 (3,323)	「デジタルを活用した行政情報の発信」を推進していくため、市ウェブサイトの再構築後も改善された状態を保ち、分かりやすい行政情報を発信するとともに、行政情報を発信する職員の業務意識の改革をすすめていく。
画	(ICT推進課・市民協働課・生活福祉課・緑と環境課・教育総務課・生涯学習課・図書館課) 公共施設予約システムの更新	6,583 (6,583)	利用者の利便性の向上及び施設管理業務の効率化を図るため、令和6年度に新システムへ移行した体育施設に引き続き、その他の施設においても新システムに移行するとともに、新たに若葉台公園管理棟会議室を公共施設予約システム対象施設に追加する。
総	(総務契約課) 特殊詐欺被害防止のための防犯対策事業	150 (150)	市民が安全・安心して生活できるよう、防犯機能付き固定電話機への切替支援及びサポート詐欺被害防止啓発封筒の配布を行うことで、特殊詐欺の被害防止を図る。
務	(財産管理課) 稲城市役所第一・第二・第三駐車場のキャッシュレス化	9,824 (△868)	稲城市役所第一、第二及び第三駐車場について、市役所駐車場管理委託の更新にあわせ、キャッシュレス決済を導入する。
市	(保険年金課) 高齢者の保健事業と介護予防の一体的実施事業委託（健康状態不明者の把握・支援の追加）	2,398 (2,398)	医療・健診の受診歴がなく、かつ要介護認定の履歴がない健康状態不明者に対し、医療専門職が訪問して状態を把握し、医療・健診・介護など地域の適切なサービスに接続していくことで、疾病の重症化やフレイルを予防し、本人や家族のQOLの向上を図る。
ス産	(経済課) 黄色LED導入による梨の重要害虫被害低減事業	100 (100)	梨の重要害虫であるシンクイムシ類の被害低減効果を目的として開発された、黄色LEDを導入する農業者に対して補助を行う。
ポ	(観光課) GOOD CYCLE JAPAN推進モデルルート活用8市連携事業	5,000 (5,000)	「自転車のまち稲城」の更なる推進に向け、GOOD CYCLE JAPAN推進モデルルートの指定を受けた都内8市の広域連携の取組として、サイクルツーリズムの推進事業を実施する。
業			
文			
ツ			
部	(健康課) 令和8年度・胃がん検診及び肺がん検診の検診方法の見直しに係る体制整備	1,072 (1,072)	令和8年度から、胃がん検診及び肺がん検診の検診方法の見直しを予定しており、システム整備などの必要な準備行為を令和7年度中に実施する。
化			
福			
社			
部			

子ども福祉社部	(児童青少年課) 第四文化センター学童クラブの民営化	17,774 (597)	利用者の多様なニーズに対応するため、新たに第四文化センター学童クラブを民営化する。
	(児童青少年課) 第四文化センター児童館の民営化	16,914 (897)	利用者の多様なニーズに対応するため、新たに第四文化センター児童館を民営化する。
	(おやこ包括支援センター課) 産後ケア事業の拡充	11,083 (8,220)	安心して子育てができる環境を整えるため、稲城市立病院において「日帰り型」を新設し、産後ケア事業の拡充を図る。
	(おやこ包括支援センター課) 地域子育て相談機関の設置	547 (547)	子育て世帯の孤立や不安を解消するため、身近な地域で子育てに関する相談・助言や情報提供を行う地域子育て相談機関を設置する。
建設都市部	(まちづくり再生課・防災課) 耐震化施策の拡充	6,350 (1,376)	令和6年に発生した能登半島地震の被害状況などを踏まえ、さらなる防災力の向上を図るため、木造住宅の耐震化やブロック塀等の安全対策に係る助成制度を拡充する。
整備環境部	(緑と環境課) 稲城市立公園駐車場の機器の更新及びキャッシュレス化	42,398 (21,146)	フラップゲート等の駐車場機器の老朽化に伴い、機器の更新を行うとともに、キャッシュレス決済を導入し、利便性の向上を図る。
消防本部	(防災課) いなぎ防災マップの更新	8,609 (8,609)	現行のいなぎ防災マップを、ハザードマップの区域や各種情報の変更などを反映したものに更新し、防災に関する最新の情報を周知するとともに、継続的な普及啓発を図る。
教育部	(指導課・人事課) 稲城市立小中学校における英語教育の向上事業	46,356 (32,214)	小中学校における英語力向上のため、外国語指導助手(ALT)を増員及び配置時間を拡充することで、児童・生徒が英語に慣れ親しむ環境を整備するとともに、中学校においてオンライン英会話を実施し、コミュニケーションの機会の充実を図る。
	(指導課) GIGAスクール構想第2期に向けたタブレット端末の整備	142,394 (31,688)	令和2年度に導入した児童・生徒1人1台タブレット端末について、耐用年数及び通信契約更新を迎えることから、GIGAスクール構想第2期の実現に向けてタブレット端末の入替を行う。

普通建設事業

部局	事業	事業内容
総務部	(財産管理課・企画政策課・建築保全課) 稲城市庁舎の施設設備における災害対策（受変電設備改修工事）	災害対策として、停電時の業務継続可能エリアを拡大するため、庁舎受変電設備改修工事を行う。
産業ポータル	(観光課) TOKYO GIANTS TOWN 文字サイン製作設置等委託	TOKYO GIANTS TOWNの開業にあたり、シンボルの一つとして文字サインを設置することで、広く市内外へPRをし、賑わいの創出を図る。
文化スポーツ部	(スポーツ推進課・建築保全課) 体育施設照明LED化工事	利用者が安全で快適に利用できるよう、また環境に配慮するため、城山公園テニスコート、若葉台公園テニスコート及び若葉台公園多目的広場のナイター照明LED化工事を行う。
福祉部	(生活福祉課・教育総務課・建築保全課) ふれあいセンター若葉台の開設	若葉台小学校の余裕教室を利用し、稲城市社会福祉協議会が運営するふれあいセンター若葉台を開設するための改修を行うとともに、運営費用の一部を補助する。
福祉子ども部	(児童青少年課・建築保全課) (仮称) 第三小学校学童クラブ建設工事	(仮称) 第三小学校学童クラブの建設工事を行う。

都	(土木課) 多7・5・3号線新設整備事業	川崎街道から旧鶴川街道までの道路を新設するため、道路築造工事等を実施する。
	(土木課) 市道537号線整備事業（鶴川街道（百村区間）整備に伴う市道取付道路の整備）	利用者の安全性や利便性の向上を図るため、東京都が施行する鶴川街道の拡幅整備事業に伴い、拡幅工事等を実施する。
	(土木課) 市道638号線整備事業	三沢川の新きさらぎ橋から中橋までの区間において、東京都が施工する河川管理用通路沿いに側道を整備するため、用地取得等を実施する。
市	(土木課) 市道1702号線舗装補修工事	舗装の劣化が顕著で、車両通行に支障が生じていることから、舗装補修を実施する。
	(土木課) 市道910号線舗装補修工事	舗装の劣化が顕著で、車両通行に支障が生じていることから、舗装補修を実施する。
建	(土木課) 多3・4・12号読売ランド線受託事業	東京都からの受託による拡幅工事を継続して実施する。
	(土木課) 稲城駅南口駅前広場整備事業	都市基盤整備に伴い、人や交通の流れが増加することから、駅利用者及び市民の安全性・利便性の向上を図るため、既存レイアウトを見直し、バス乗車場の増設等に向けた改良工事を実施する。
設	(土木課) 京王よみうりランド駅南口駅前広場整備事業	都市基盤整備に伴い、人や交通の流れが増加することから、駅利用者及び市民の安全性・利便性の向上を図るため、既存レイアウトを見直し、バス乗車場の増設等に向けた詳細設計等を実施する。
	(土木課) 菅堀整備事業	護岸が未整備である区間を整備するため、護岸改修工事を実施する。
部	(管理課) 橋梁長寿命化修繕工事	橋梁長寿命化修繕計画に基づき、補助市道2号線跨線橋の修繕工事を実施する。
	(管理課) 押立堀排水機場蓄電池修繕工事	押立堀排水機場の老朽化に伴う修繕計画に基づき、直流電源盤内にある蓄電池の修繕工事を実施する。

都 市 環 境 整 備 部	(緑と環境課) 吉方公園改修整備事業	吉方公園を改修し、インクルーシブ公園として新たに開園するため、改修整備工事を行う。
	(緑と環境課) JR南武線高架下公園整備事業	地域の要望を踏まえ、憩いと交流の場となるよう公園整備を行う。
	(緑と環境課) (仮称)根方谷戸公園整備事業	TOKYO GIANTS TOWNへの玄関口に相応しい賑わいを創出する公園として、植栽などの整備を行う。
	(緑と環境課) 南山地区における公園整備事業	地域の要望を踏まえ、憩いと交流の場となるよう公園整備を行う。
消 防 本 部	(消防総務課・防災課) 消防デジタル無線設備更新整備事業	平成26年度に整備した消防デジタル無線設備を更新する。
	(消防総務課・財産管理課) 稲城消防署非常用発電機更新整備事業	防災拠点施設となる稲城消防署の停電時における機能強化を図るため、非常用発電機を更新する。
	(警防課) 全天候型小型無人航空機(ドローン)整備事業	より効果的な消防活動を行うことを目的として、全天候型の小型無人航空機(ドローン)を整備する。
	(防災課) 防災行政無線設備の更新及び防災アプリの導入	防災行政無線設備を更新し、安定的かつ継続的な運用を図るとともに、本設備と連携した防災アプリを新たに構築し、防災情報の確実な伝達のための機能強化を図る。

教	(教育総務課・建築保全課) 稲城第二小学校校舎増築工事	稲城第二小学校の児童数増加に伴う普通教室不足に対応するため、校舎増築工事を行う。
	(教育総務課・建築保全課) 稲城第二小学校特別教室空調設備設置工事	稲城第二小学校における特別教室の空調未設置教室(図工室及び家庭科室)への空調設備設置工事を行う。
	(教育総務課・建築保全課) 稲城第三小学校校舎建替工事	稲城第三小学校の校舎建替工事を行う。
育	(教育総務課・建築保全課) 向陽台小学校体育館バリアフリートイレ設置工事	災害時の避難所に指定している向陽台小学校において、体育館へのバリアフリートイレ設置工事を行う。
	(教育総務課・建築保全課) 稲城第五中学校体育館屋上防水改修工事	稲城第五中学校体育館屋上の経年劣化による防水不良を解消する必要があるため、防水改修工事を行う。
	(教育総務課・建築保全課) 中学校特別教室空調設備設置工事	中学校における特別教室の空調未設置教室(技術室、家庭科室等)への空調設備設置工事を行う。
部	(学務課・学校給食課・建築保全課) 学校給食共同調理場第一調理場植栽工事	学校給食共同調理場第一調理場のⅡ期土地利用工事における緑化部分の整備として植栽工事を行う。
	(学校給食課) 学校給食共同調理場第二調理場スチームコンベクションオープンの更新	学校給食共同調理場第二調理場厨房機器スチームコンベクションオープンの更新を行う。
	(生涯学習課・建築保全課) 中央文化センター4階東側空調設備改修工事	中央文化センターの4階集会室・展示室・準備室の空調設備を更新する。

引上げ分の地方消費税交付金を充てる社会保障施策に要する経費

地方消費税率が引き上げられたことに伴い、引上げ分の地方消費税収入は全て社会保障施策に要する経費に充てることとなりました。

引上げ分の地方消費税交付金を充てる事業は、下表のとおりです。

(歳入) 地方消費税交付金のうち、地方消費税率引上げに伴う増収分 1,475,529 千円

(歳出) 社会保障施策に要する経費 20,540,297 千円

(単位：千円)

区分	事業名	経費	財源内訳			
			特定財源		一般財源	
			国・都 支出金	その他 特定財源	引上げ分の 地方消費税	差 引 一般財源
社会福祉	社会福祉総務費	37,809	27,232	0	1,185	9,392
	心身障害者福祉費	2,231,344	1,504,021	4	81,456	645,863
	老人福祉費	280,793	151,744	36,727	22,585	69,737
	児童福祉総務費	29,876	20,440	1,073	937	7,426
	児童処遇費	10,543,497	7,517,719	287,954	669,776	2,068,048
	保育所費	37,965	8,816	18,173	2,685	8,291
	児童館費	78,622	0	0	8,805	69,817
	学童クラブ費	451,397	415,749	7,600	3,141	24,907
	扶助費（生活保護費）	2,337,091	1,795,543	27,726	57,545	456,277
	幼稚園費	47,644	29,406	0	4,462	13,776
小 計	16,076,038	11,470,670	379,257	852,577	3,373,534	
社会保険	国民健康保険事業費	925,656	210,676	1	80,074	634,905
	介護保険事業費	932,551	43,660	0	217,456	671,435
	後期高齢者事業費	1,069,446	133,107	49,581	216,935	669,823
小 計	2,927,653	387,443	49,582	514,465	1,976,163	
保健衛生	保健衛生総務費	287,352	204,139	0	9,319	73,894
	予防費	541,918	25,745	3,028	57,469	455,676
	病院事業費	707,336	335,000	0	41,699	330,637
小 計	1,536,606	564,884	3,028	108,487	860,207	
合 計	20,540,297	12,422,997	431,867	1,475,529	6,209,904	

都市計画税の充当事業

都市計画税は、都市計画事業又は土地区画整理事業に要する経費に充てるために課税する目的税です。都市計画税を充てる事業は下表のとおりです。

(歳入) 都市計画税

1,452,808 千円

(単位：千円)

事業名	経費	財源内訳				
		国庫支出金	都支出金	その他	都市計画税	差引一般財源
都市計画事業 (普通建設事業)	403,664	0	165,105	62,285	176,274	0
都市計画事業 (公債費元利償還金)	184,250	0	0	0	184,250	0
下水道事業 (公共下水道事業)	1,052,669	340,533	127,987	574,977	9,172	0
下水道事業 (流域下水道事業)	145,936	0	0	145,936	0	0
下水道事業 (公債費元金償還金)	293,515	0	0	276,737	16,778	0
土地区画整理事業 (普通建設事業)	2,774,990	573,150	529,520	605,096	1,066,334	890
合計	4,855,024	913,683	822,612	1,665,031	1,452,808	890

森林環境譲与税の充当事業

森林環境譲与税は、森林の整理及びその促進に関する施策に要する経費に充てるために国から譲与される地方譲与税です。森林環境譲与税及び森林環境譲与税基金繰入金を充てる事業は下表のとおりです。

(歳入) 森林環境譲与税

10,840 千円

(歳入) 森林環境譲与税基金繰入金

1,751 千円

(単位：千円)

事業名	経費	財源内訳				
		国庫支出金	都支出金	その他	森林環境譲与税・基金繰入金	差引一般財源
稲城ふれあいの森事業 (ナラ枯れ防除委託)	2,899	0	1,449	0	1,450	0
公園等維持管理事業 (ナラ枯れ防除委託等)	12,543	0	4,900	0	7,643	0
緑の保全事業(ナラ枯れ対策事業補助金、樹林地・里山管理に関する経費)	4,248	0	750	0	3,498	0
合計	19,690	0	7,099	0	12,591	0